

22 . 04. 2020 r. – „DZIEŃ ZIEMI”

- akcje prowadzone corocznie wiosną, których celem jest promowanie postaw proekologicznych w społeczeństwie. Pamiętajmy, aby dbać o ekosystem planety ludzi.

Poniżej umieszczamy Informator, który rozszerzy Waszą wiedzę na temat planety, na której żyjemy. Pozwoli także utrwalić wiadomości już posiadane.

Materiał przeznaczony jest zarówno dla młodszych, jak i starszych dzieci.

**Ziemia w roli narratora*



**Czeka na Was także Certyfikat dla prawdziwego pomocnika Ziemi, który otrzymać możecie za wykonanie pracy plastycznej, (plakatu) pt. „Dzień Ziemi”, a także wszelkiego rodzaju aktywności świadczące o Waszym zaangażowaniu w dbaniu o Naszą planetę (np. sadzenie kwiatów, drzewka, krzewu, segregowanie śmieci itp.) – udowodnione zdjęciem. ☺*



DZIEŃ ZIEMI

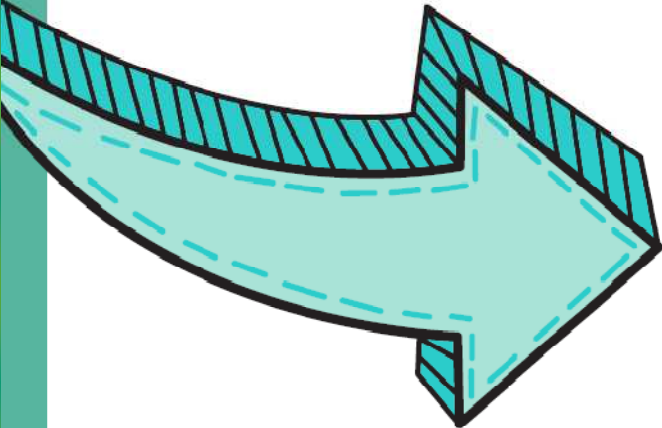
22 KWIETNIA 2020

INFORMATOR DLA DZIECI



Cześć!

Jestem Ziemia - planeta, na
której mieszkasz. Pewnie mnie
już trochę znasz, prawda?
Zapraszam cię na podróż, dzięki
której poznasz mnie jeszcze
lepiej. Ruszajmy!



Lista rzeczy do
zabrania:



dobry humor




Jak zapewne zauważyłeś - jestem okrągła.
Mówią, że jest to kształt kuli, ale tak
naprawdę jestem ELIPSOIDĄ.




Ziemia

Nie martw się! Już ci tłumaczę, czym jest elipsa.
Oznacza to, że nie jestem idealnie okrągła jak
piłka. Można powiedzieć, że bardziej
przypominam piłkę, którą ktoś mocno nacisnął.



Koło




elipsa

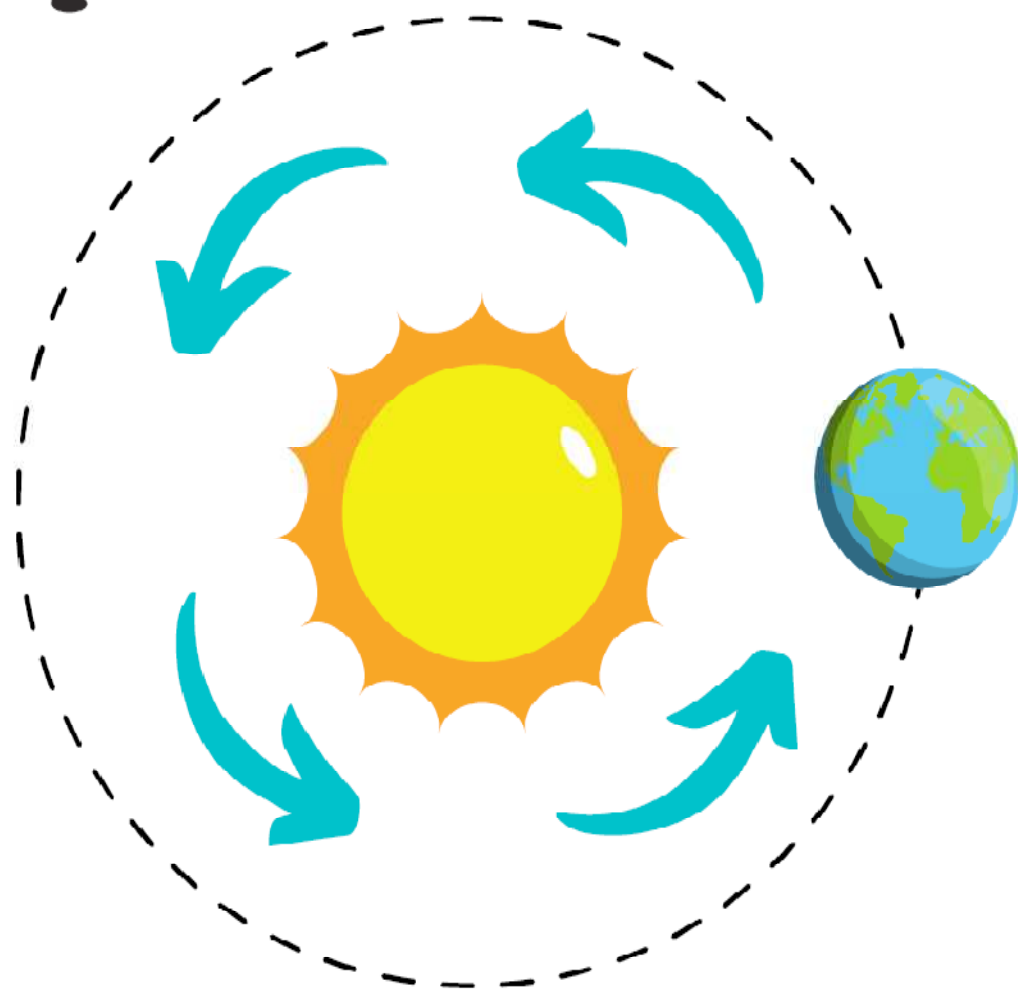


Znajduję się w Układzie Słonecznym.
Jestem trzecią planetą od Słońca.

Tutaj jestem!



Krązę wokół Słońca po orbicie.
Gdy wykonam całe okrążenie - mija
jeden rok, czyli 365 dni.



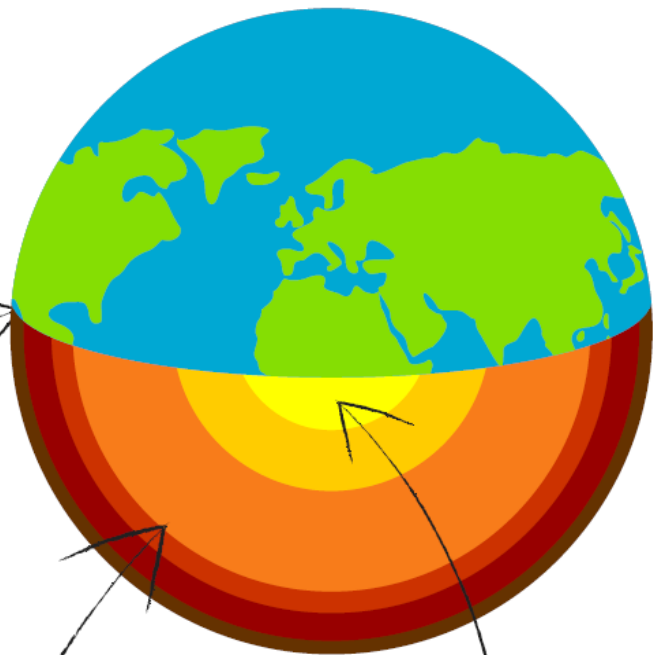
1 rok = 365 dni

Obracam się też wokół własnej osi.
Jeden obrót trwa 24 godziny.
Dzięki temu mamy dzień i noc.



1 dzień = 24 godziny

W środku nie jestem pusta. Składam się z wielu warstw. Oto najważniejsze z nich!



skorupa ziemska

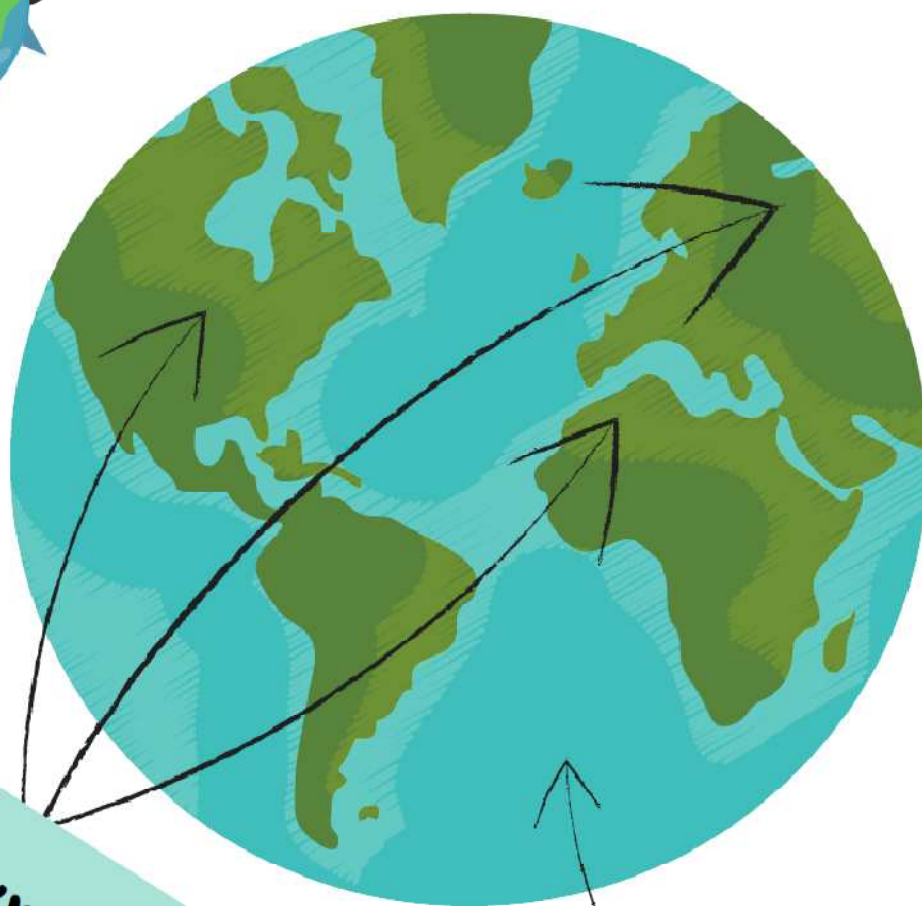
plaszcz ziemski

jądro

Jestem jedyną planetą, na której
występuje woda i życie! Przedstawię
ci kilku moich mieszkańców.



Jak widzisz, składam się z dwóch kolorów.
Niebieski kolor to woda - oceany, morza,
jeziora i rzeki. Zielony - to kontynenty.



Kontynenty

woda

Mam aż siedem kontynentów!

Oto one:




Bardzo tego nie lubię!



niszczenie zieleni



chemikalia



spaliny



śmieci



pożary



smog

Podpowiem ci, jak możesz
mi pomóc.



Wytącaj światło, gdy
wychodzisz z pomieszczenia.



Wyciągaj wtyczki z
kontaktów.

Zakręcaj wodę, gdy jej
nie używasz.



Podpowiem ci, jak możesz
mi pomóc.



Dbaj o rośliny i
zwierzęta.



Używaj toreb
wielokrotnego użytku.

Segreguj śmieci.



Recykling - to bardzo trudne słowo.
Oznacza powtórne wykorzystanie odpadów.
Opowiem ci, jak segregować śmieci.



Segregowanie odpadów jest bardzo łatwe! Kosze na śmieci oznaczone są kolorami, dzięki którym łatwo zapamiętasz, jakie odpady do nich wrzucać.



papier



szkło



plastik



BIO



inne

Do niebieskiego kosza wrzucaj:



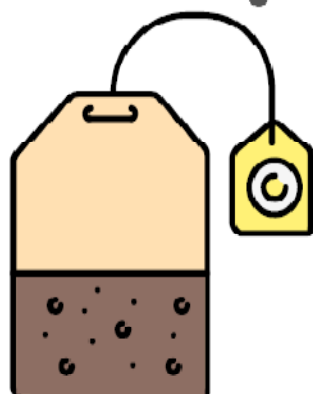

Do żółtego kosza wrzucaj:



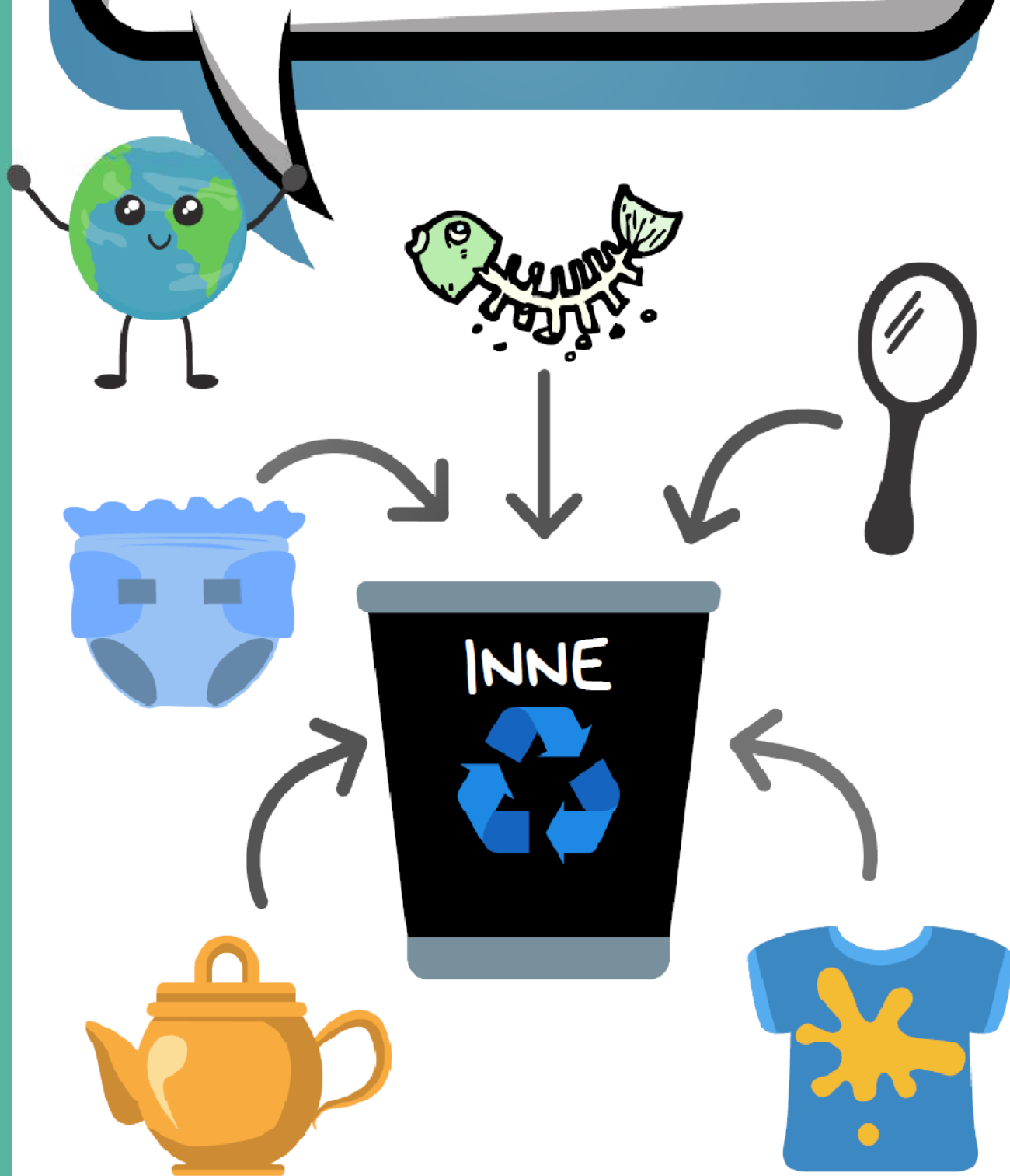
Do zielonego kosza wrzucaj:



Do brązowego kosza wrzucaj:



Do czarnego kosza wrzucaj:



Dziękuję ci za tę wspólną podróż.

Mam nadzieję, że ci się podobało.

Jeżeli będziesz o mnie dbać,
obiecuję, że odwdziczę ci się
czystym powietrzem, piękną
przyrodą i będzie ci się dobrze
mieszkać na planecie Ziemia.

Pamiętaj! To jest współpraca twoja
i ludzi na całym świecie. Razem,
małymi gestami, możemy mnie
uratować, a ja na pewno sprawię,
żebyście byli szczęśliwsi!



Dziękuję!

CERTYFIKAT POMOCNIKA ZIEMI dla

Razem uratujemy
naszą planetę!

