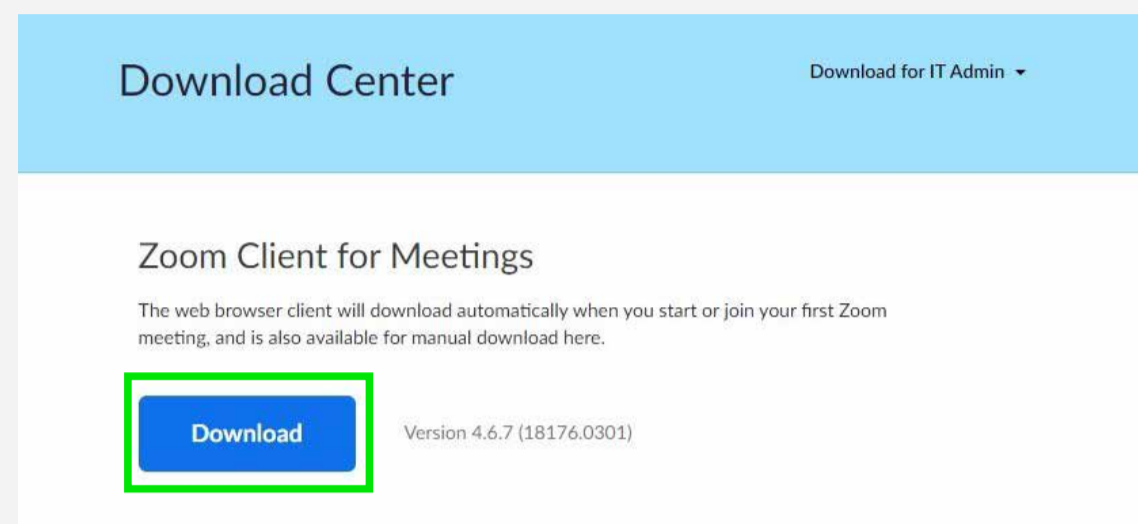


1. Jeśli nie masz zainstalowanej aplikacji ZOOM na komputerze, wejdź na stronę www.zoom.us
Jeśli masz już pobraną aplikację przejdź do kroku nr 5.

2. Na ciemnej belce, w prawym górnym rogu najedź na „Resources” po czym wybierz z listy **Download Zoom Client**

3. Powinna wyświetlić się strona Download Center. Poniżej znajdziemy pozycję **ZOOM CLIENT FOR MEETINGS** - klikamy niebieski przycisk **Download**

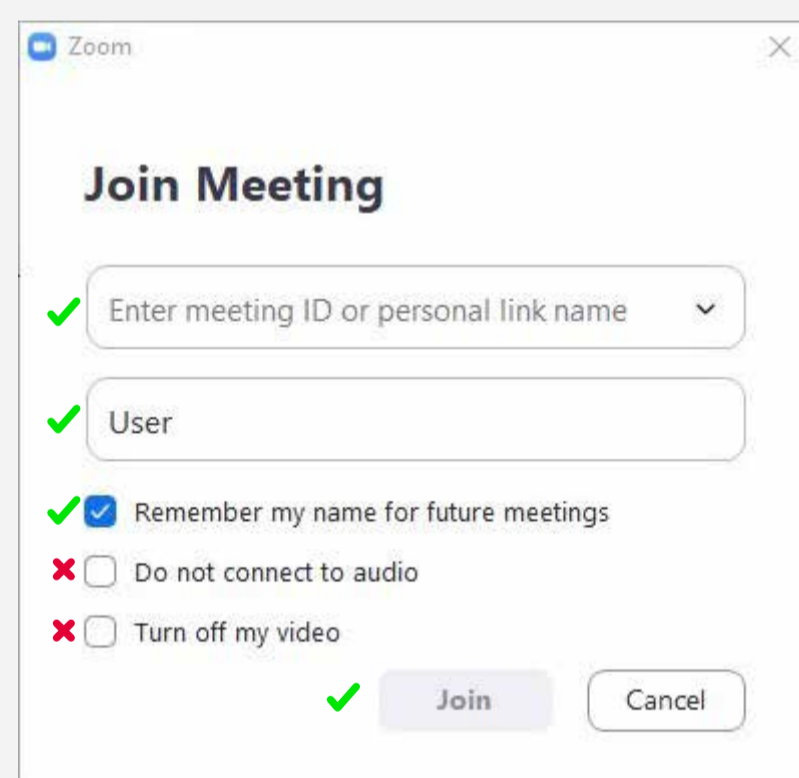


4. Instalujemy program **ZOOM**

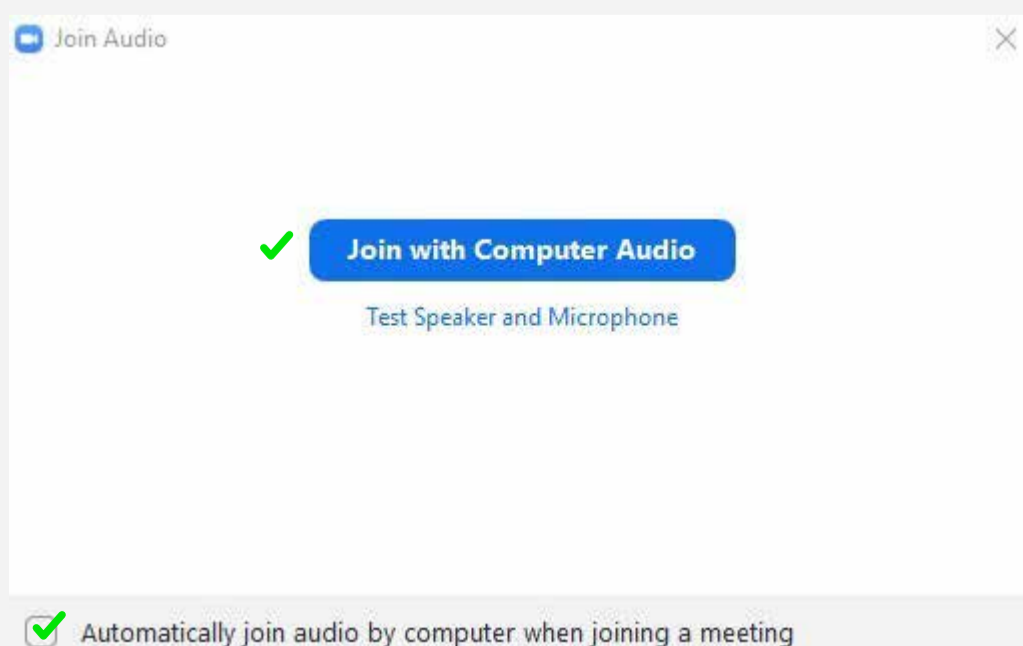
5. Po zainstalowaniu programu powinno automatycznie pokazać się okno (jeśli nie, włącz program), w którym klikamy w przycisk **Join a Meeting**.



5. Ukaże się nam pole **Enter meeting ID**, w które wpisujemy ID spotkania, które przesłaliśmy w treści maila wraz z instrukcją oraz swoje Imię. Zaznaczamy okienko **Remember my name**, reszta okienek pozostaje odznaczona. Po uzupełnieniu pól klikamy **Join**



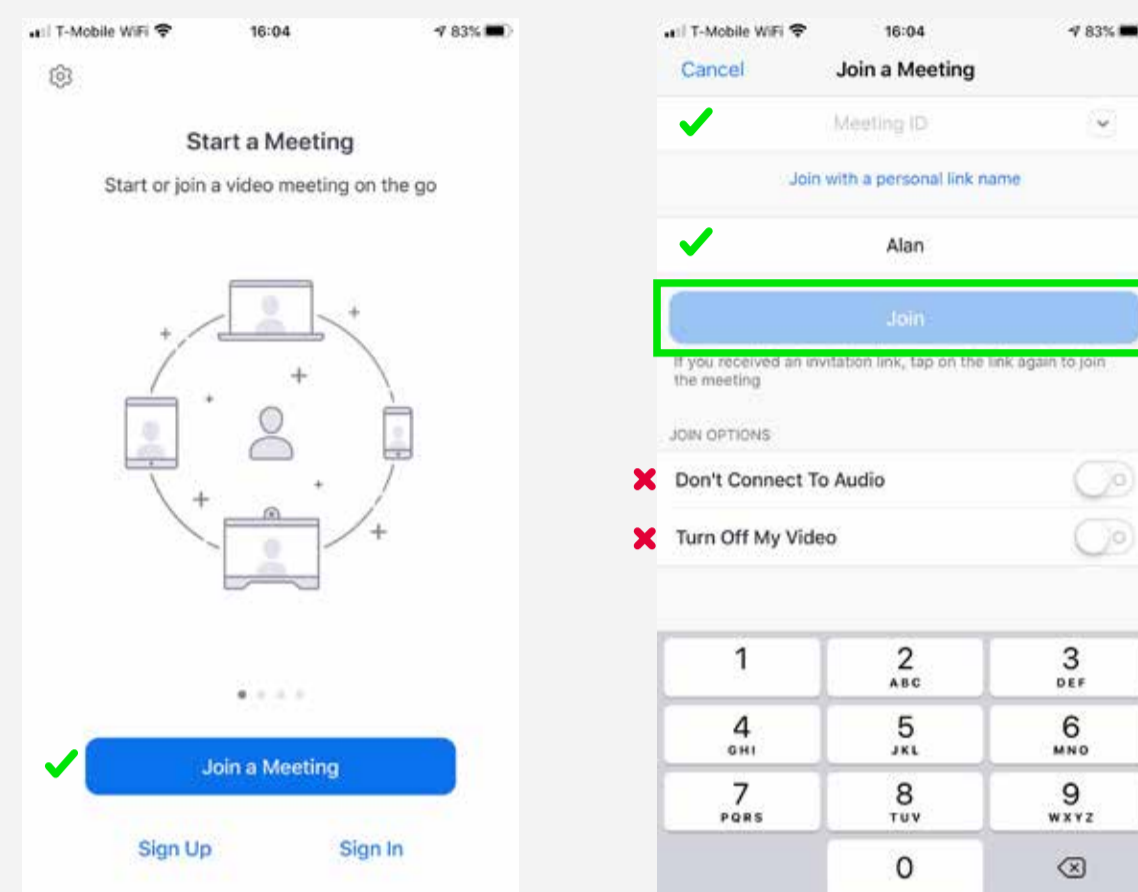
6. Brawo! Właśnie dołączyłeś/aś do spotkania. Program poprosi o zezwolenie dołączenia Audio i Video. Prosimy kliknąć **Join with Computer Audio** lub **Video** w zależności od prośby oraz zaznaczenie okienka: **Automatically join audio...**



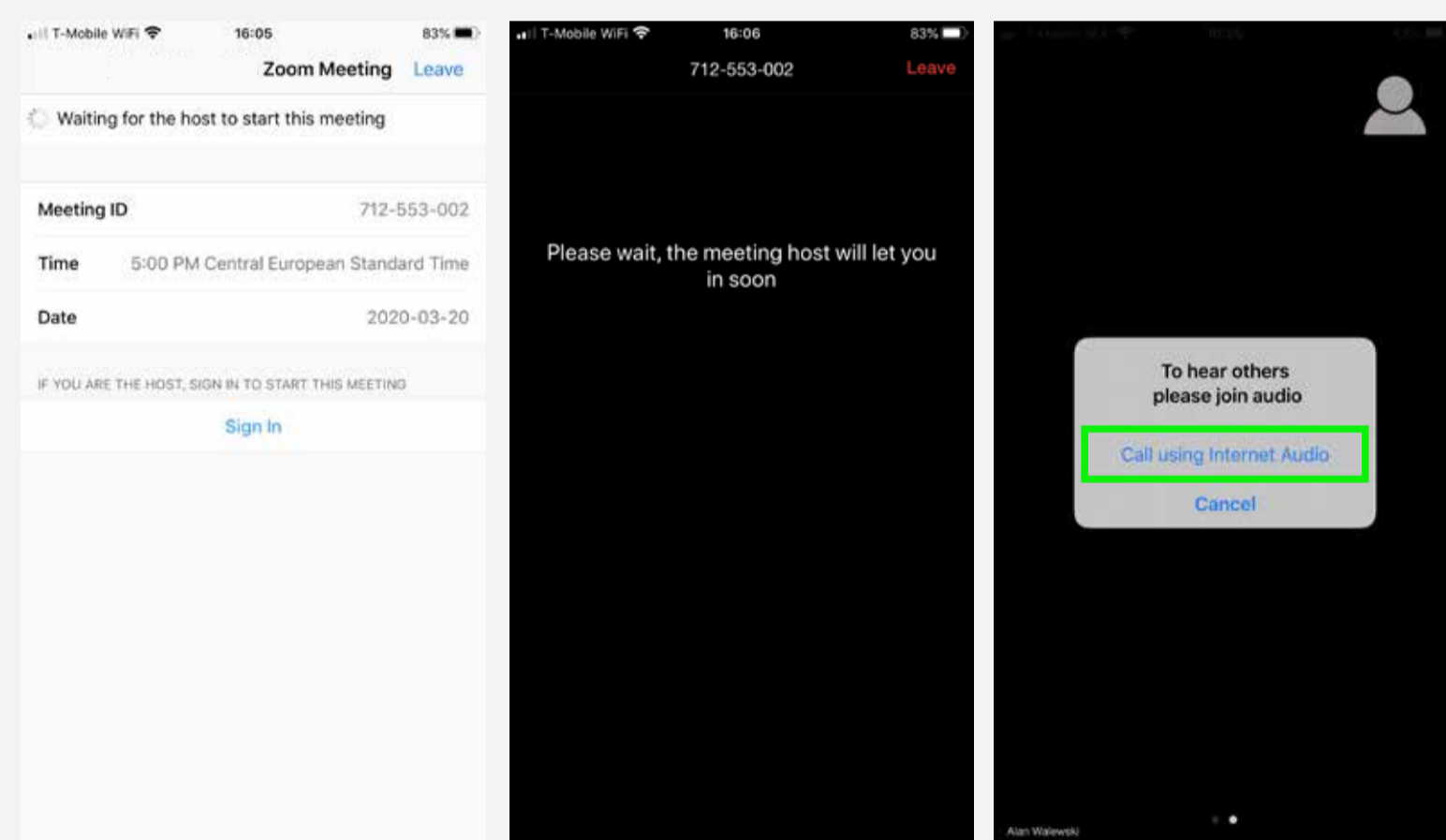
7. Po zezwoleniu otworzy się okno spotkania. Od teraz jesteś uczestnikiem.

1. Jeśli nie masz zainstalowanej aplikacji **ZOOM** na telefonie lub tablecie, wejdź w App Store lub Sklep Google Play i pobierz aplikację **ZOOM Cloud Meetings**

2. Otwórz aplikację **ZOOM**. Po włączeniu kliknij **Join a Meeting**. W polu **Meeting ID** wpisz ID spotkania, które załączamy w treści maila oraz podaj swoje **Imię** a następnie kliknij **Join**



2. Na ekranie pojawi się widok poczekalni. Czekaj aż lektor wejdzie do spotkania i zaakceptuje Twoje połączenie. Po akceptacji naciśnij **Call using Internet Audio**



3. Upewnij się, że masz włączoną kamerę i mikrofon. W dolnej belce znajdują się ikony **mikrofonu** i **kamery**. Obydwie ikony **nie powinny być czerwone**.



Na przykładzie widać, że mikrofon jest aktywny natomiast kamera wyłączona. Obydwie ikony powinny być **szare**.

4. Od teraz jesteś uczestnikiem.